


Bystry przedszkolak

ZWIERZĘTA

100
naklejek



Bystry przedszkolak

ZWIERZĘTA





- Wskaż kameleony, które ukryły się za liśćmi, oraz te, które siedzą na drzewie.
- Dokończ kolorować ilustrację.
- Spróbuj policzyć kameleony.
- Połącz kropki.





- Wskaż ilustrację, na której jest wiele tukanów, oraz ilustrację, na której jest jeden tukan.
- Dokończ kolorować ilustrację.
- Czy umiesz policzyć tukany?
- Tukan jest ptakiem. Czy znasz inne ptaki?





- Jakie to zwierzę?
- Wskaż zwierzęta, które stoją z tyłu, oraz te, które stoją z przodu.
- Pokoloruj łaty na futrze zwierzęcia i dokończ kolorować ilustrację.






- Wskaż pelikany, które stoją na skale, oraz te, które są w wodzie.
- Połącz kropki.
- Dokończ kolorować ilustrację.
- Czy umiesz policzyć pelikany?





- Czy wiesz, co to za zwierzę?
- Wskaż najkrótsze z nich i najdłuższe na sąsiednim obrazku.
- Dokończ kolorować ilustrację.
- Pokoloruj rysunek według kropek.






- Czy znasz to zwierzę? Nazwij je.
- Pokaż, na którym obrazku jest ich wiele, a na którym jedno.
- Dokończ kolorować ilustrację.
- Czy umiesz policzyć, ile jest zwierząt na sąsiednim obrazku?
- Pokoloruj zwierzęciu poniżej co drugi pasek.





- Znasz to zwierzę? Powiedz, jak się nazywa.
- Pokaż ilustrację, na której jest wiele zwierząt, i tę, na której jest jedno.
- Połącz kropki i dokończ kolorować ilustrację.
- Spróbuj policzyć zwierzęta.





- Czy znasz to zwierzę?
- Wskaż zwierzęta, które są na górze, oraz te, które są na dole.
- Dokończ kolorować ilustrację według zaznaczonych kolorów.
- Czy umiesz policzyć zwierzęta?
- Wskaż ilustrację, na której jest więcej niż jedno.







- Czy wiesz, jak nazywa się to zwierzę?
- Wskaż, które zwierzęta są wyżej, a które niżej.
- Połącz kropki i dokończ kolorować ilustrację.
- Postaraj się policzyć zwierzęta.







- Czy znasz to zwierze?
- Wskaż zwierzęta, które są w wodzie, oraz te, które są na lądzie.
- Rysuj po linii przerywanej i dokończ kolorować ilustrację.
- Czy umiesz policzyć zwierzęta?
- Na której ilustracji jest ich więcej: na tej po lewej stronie czy na tej po prawej stronie?






- Wskaż, które jeżozwierze są z tyłu, a które z przodu.
- Rysuj po liniach przerywanych i dokończ kolorować obrazek.
- Postaraj się narysować bardzo dużo kolców.
- Policz jeżozwierze na sąsiednim obrazku.
- Czy znasz inne zwierzęta, które mają kolce?






- Wskaż flaminga, który jest pomiędzy innymi flamingami.
- Dokończ kolorować ilustrację według zaznaczonych kolorów.
- Czy umiesz policzyć flamingi?
- Wskaż ilustrację, na której jest mniej flamingów.






- Wskaż wszystkie jelenie: i te, które są małe, i te, które są duże.
- Dokończ kolorować ilustrację według zaznaczonych kolorów.
- Czy umiesz policzyć wszystkie jelenie?
- Czy znasz inne zwierzęta, które żyją w lesie?





- Czy znasz to zwierzę? Powiedz, jak się nazywa.
- Pokaż ilustrację, na której jest wiele zwierząt, i tę, na której jest jedno.
- Rysuj po liniach i pokoloruj według zaznaczenia.
- Spróbuj policzyć wszystkie zwierzęta.



Copyright © Wydawnictwo SBM Sp. z o.o., Warszawa 2016
© Copyright for the illustrations by Wydawnictwo SBM Sp. z o.o., Warszawa 2016

Naklejki: © Kaliaha Volha | Shutterstock.com

Tekst, ilustracje, skład, okładka i przygotowanie do druku: Monika Ostrowska
Korekta: Katarzyna Juszyńska, Elżbieta Wójcik

ISBN 9788380591912

Wydanie I
Wydrukowano w Polsce



Wydawnictwo SBM Sp. z o.o.
ul. Sułkowskiego 2/2
01-602 Warszawa

www.wydawnictwo-sbm.pl

